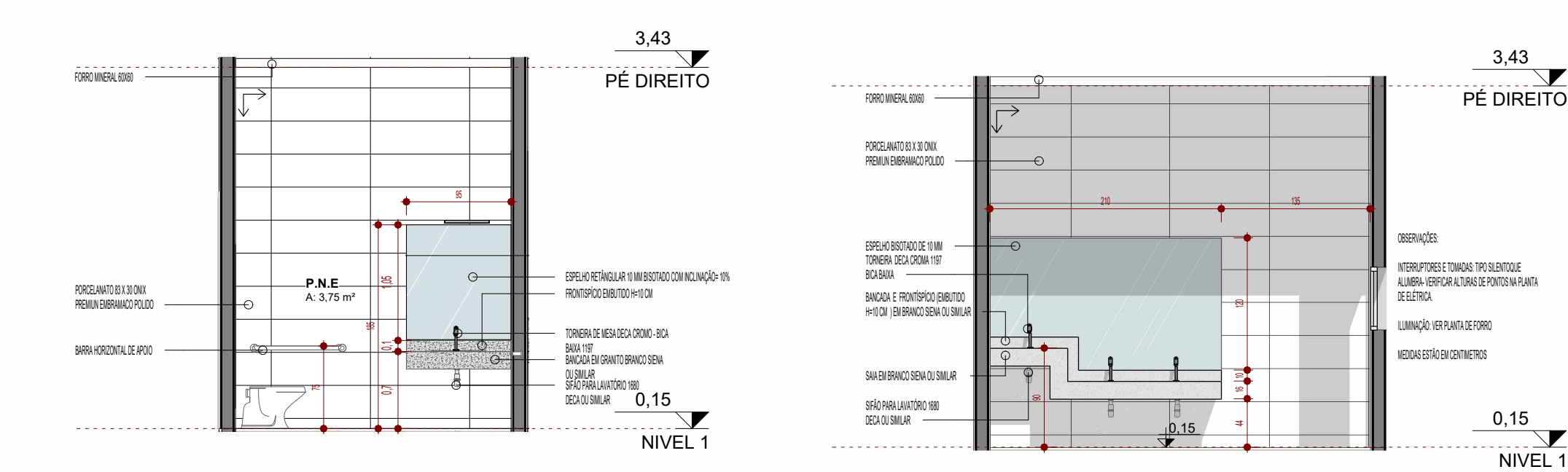
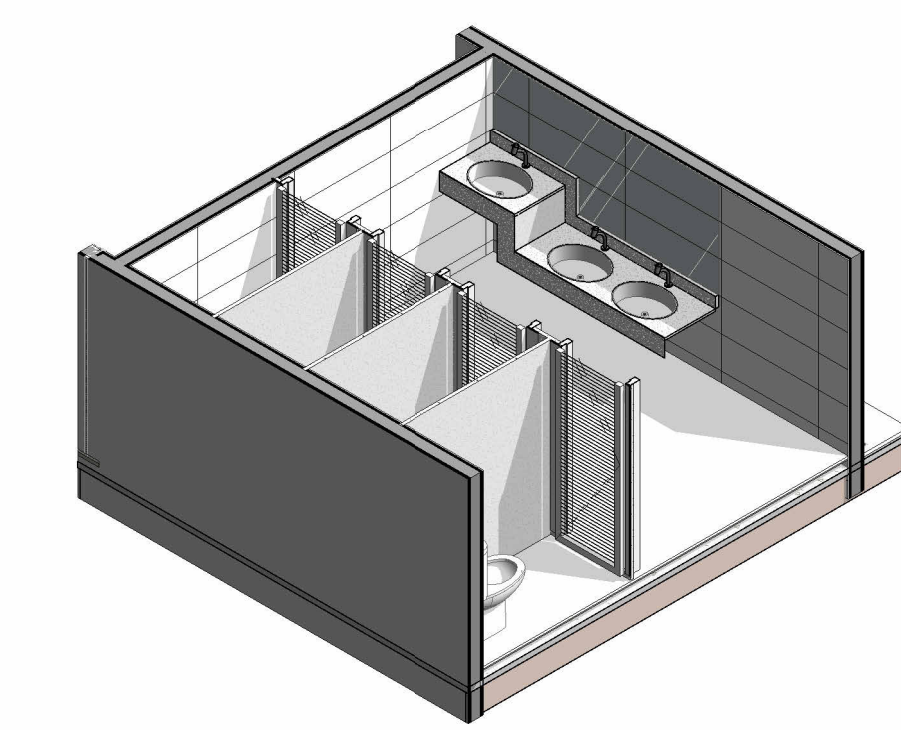


1 PLANTA BAIXA- EXISTENTE
ESCALA - 1 : 125

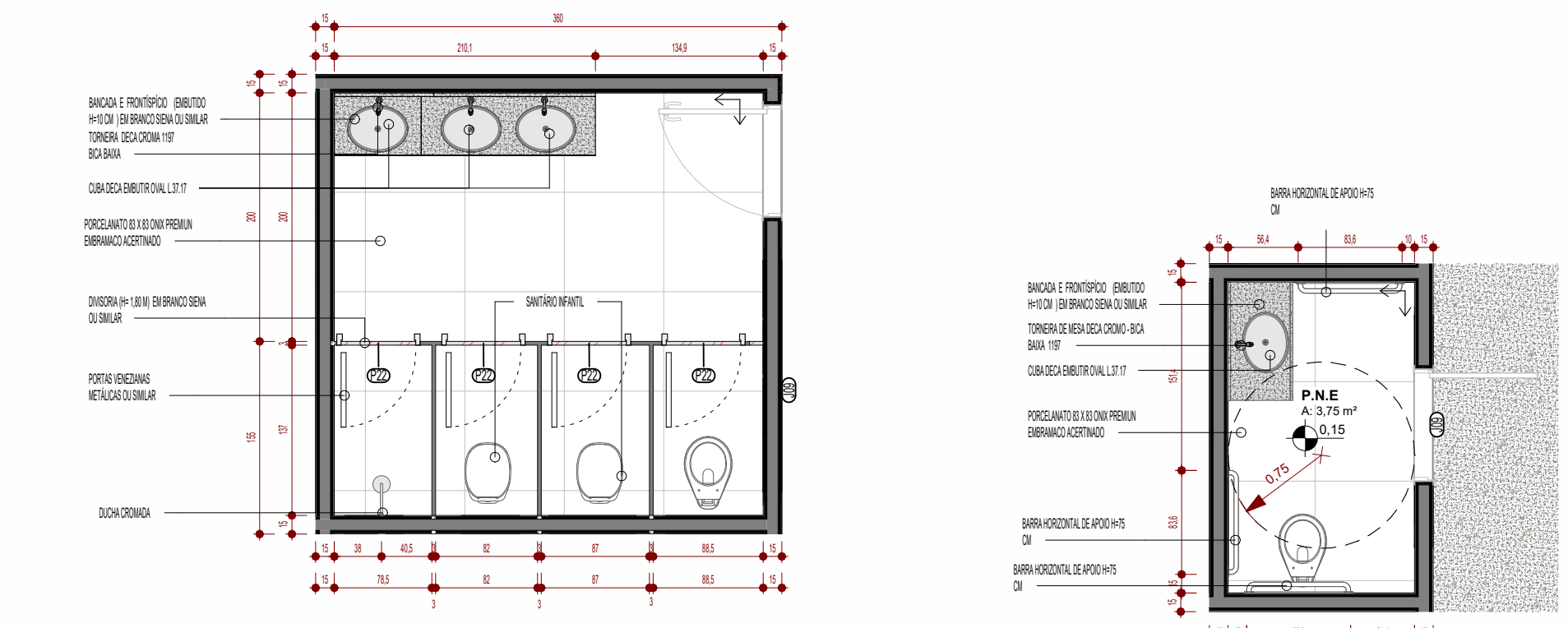


4 DETALHE P.N.E
ESCALA - 1 : 50

5 DETALHE BANHEIROS
ESCALA - 1 : 50

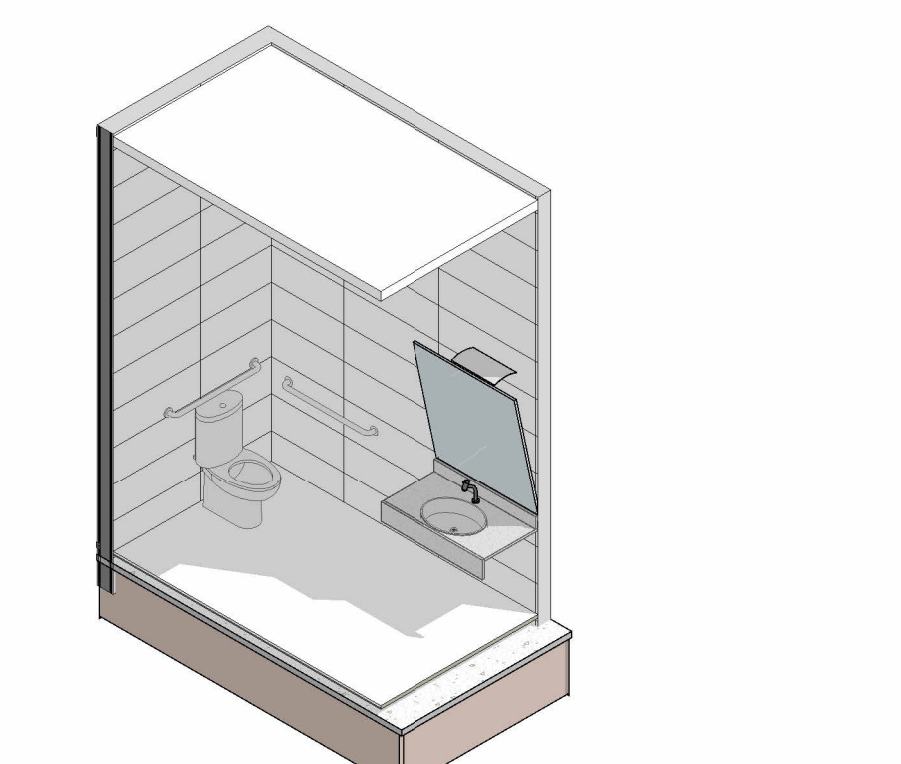


2 ISOMETRICA BANHEIROS
ESCALA -






6 PLANTA BAIXA - P.N.E
ESCALA - 1 : 50

7 PLANTA BAIXA - BANHEIROS
ESCALA - 1 : 50



3 ISOMETRICA P.N.E
ESCALA -



| * - ESQUADRIAS - JANELAS | | | | |
|--------------------------|---|------|------|---------|
| No. | Familia | L | H | QUANT. |
| 001 | JANELA COM ESQUADRIA DE CORREIR DE ALUMINIO COM FOLHA DE VIDRO - 4 FOLHAS | 3,50 | 1,10 | 0,80 1 |
| 002 | JANELA COM ESQUADRIA DE CORREIR DE ALUMINIO COM FOLHA DE VIDRO - 4 FOLHAS | 3,00 | 1,50 | 1,00 1 |
| 003 | JANELA COM ESQUADRIA DE CORREIR DE ALUMINIO COM FOLHA DE VIDRO - 4 FOLHAS | 2,40 | 1,10 | 1,40 15 |
| 004 | JANELA COM ESQUADRIA DE CORREIR DE ALUMINIO COM FOLHA DE VIDRO - 4 FOLHAS | 2,50 | 1,10 | 1,40 10 |
| 005 | JANELA COM ESQUADRIA DE CORREIR DE ALUMINIO COM FOLHA DE VIDRO - 4 FOLHAS | 2,50 | 0,90 | 1,40 1 |
| 006 | JANELA COM ESQUADRIA DE CORREIR DE ALUMINIO COM FOLHA DE VIDRO - 4 FOLHAS | 2,50 | 2,00 | 0,50 6 |
| 007 | JANELA COM ESQUADRIA DE CORREIR DE ALUMINIO COM FOLHA DE VIDRO - 4 FOLHAS | 2,00 | 1,10 | 0,80 1 |
| 008 | JANELA COM ESQUADRIA DE CORREIR DE ALUMINIO COM FOLHA DE VIDRO - 4 FOLHAS | 1,80 | 1,10 | 0,50 3 |
| 009 | JANELA COM ESQUADRIA DE CORREIR DE ALUMINIO COM FOLHA DE VIDRO - 4 FOLHAS | 1,50 | 1,50 | 1,00 7 |
| 010 | JANELA COM ESQUADRIA DE CORREIR DE ALUMINIO COM FOLHA DE VIDRO - 4 FOLHAS | 1,50 | 1,50 | 1,00 1 |
| 011 | JANELA COM ESQUADRIA DE CORREIR DE ALUMINIO COM FOLHA DE VIDRO - 4 FOLHAS | 0,90 | 1,80 | 0,50 6 |

| * - ESQUADRIAS - PORTAS | | | | |
|-------------------------|---------------------------------|------|------|--------|
| No. | Familia | L | H | QUANT. |
| P01 | PORTA DE CORREIR, CHAPA COBRADA | 3,00 | 2,10 | 2 |
| P02 | PORTA DE CORREIR, CHAPA COBRADA | 4,50 | 2,10 | 1 |
| P03 | PORTA DE CORREIR, CHAPA COBRADA | 4,50 | 2,10 | 1 |
| P04 | PORTA DE CORREIR, CHAPA COBRADA | 3,00 | 4,18 | 2 |
| P05 | PORTA DE CORREIR, CHAPA COBRADA | 2,50 | 2,10 | 2 |
| P06 | PORTA DE CORREIR, CHAPA COBRADA | 1,80 | 2,01 | 1 |
| P07 | PORTA DE CORREIR, CHAPA COBRADA | 1,80 | 2,10 | 2 |
| P08 | PORTA DE CORREIR, CHAPA COBRADA | 1,80 | 2,10 | 2 |
| P09 | PORTA DE CORREIR, CHAPA COBRADA | 1,80 | 2,10 | 2 |
| P10 | PORTA DE CORREIR, CHAPA COBRADA | 1,80 | 2,10 | 2 |
| P11 | PORTA DE CORREIR, CHAPA COBRADA | 1,80 | 2,10 | 2 |
| P12 | PORTA DE CORREIR, CHAPA COBRADA | 1,80 | 2,10 | 2 |
| P13 | PORTA DE CORREIR, CHAPA COBRADA | 1,80 | 2,10 | 2 |
| P14 | PORTA DE CORREIR, CHAPA COBRADA | 1,80 | 2,10 | 2 |
| P15 | PORTA DE CORREIR, CHAPA COBRADA | 1,80 | 2,10 | 2 |
| P16 | PORTA DE CORREIR, CHAPA COBRADA | 1,80 | 2,10 | 2 |
| P17 | PORTA DE CORREIR, CHAPA COBRADA | 1,80 | 2,10 | 2 |
| P18 | PORTA DE CORREIR, CHAPA COBRADA | 1,80 | 2,10 | 2 |
| P19 | PORTA DE CORREIR, CHAPA COBRADA | 1,80 | 2,10 | 2 |
| P20 | PORTA DE CORREIR, CHAPA COBRADA | 1,80 | 2,10 | 2 |
| P21 | PORTA DE CORREIR, CHAPA COBRADA | 1,80 | 2,10 | 2 |
| P22 | PORTA DE CORREIR, CHAPA COBRADA | 1,80 | 2,10 | 2 |
| P23 | PORTA DE CORREIR, CHAPA COBRADA | 1,80 | 2,10 | 2 |

LEGENDA CIVIL
ESCALA - 1 : 1

APROVAÇÃO:

PROJETO DE REFORMA E AMPLIAÇÃO

PROJETO: COMERCIAL
LOCAL: AV. BUENOS AIRES, SETOR MORADA DO SOL, QUADRA 21, ARAGUAINA-TO

QUADRO DE ÁREAS

| | |
|----------------------------------|-------------|
| TERRENO..... | 6.980,00 m² |
| ÁREA EXISTENTE..... | 1.873,09 m² |
| ÁREA A AMPLIAR..... | 330,37 m² |
| ÁREA A TOTAL DA ACONSTRUÇÃO..... | 2.203,46 m² |

ÁREA PERMEÁVEL.....

5.477,04 m² (61,22%)

TAXA DE OCUPAÇÃO.....

24,54%

CONTEÚDO

PLANTA BAIXA- PROJETO EXISTENTE
DETALHE P.N.E
PLANTA BAIXA- BANHEIROS
PLANTA BAIXA- P.N.E
ISOMETRICA P.N.E
ISOMETRICA BANHEIROS
RENDERIZAÇÕES
LEGENDA CIVIL
TABELA DE ESQUADRIAS

PROPRIETÁRIO

SERVIÇO SOCIAL DO COMÉRCIO
CNPJ 03.379.012/0001-54

AUTOR DO PROJETO:

MATHEUS SOUSA COSTA
ENGENHEIRO CIVIL 20251D-10

RESPONSÁVEL TÉCNICO

MATHEUS SOUSA COSTA
ENGENHEIRO CIVIL 20251D-10

ESCALA

INDICADA

DATA

ABRIL/2023

FOLHA 00

1/7